



MASTITIS

причини, лечење, превентива

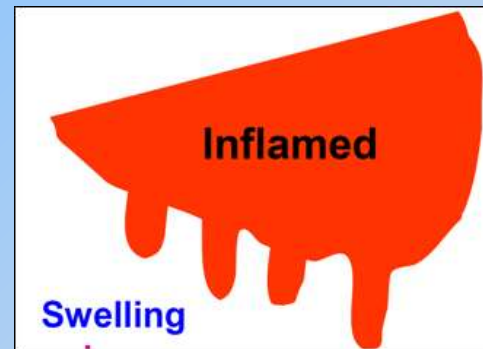
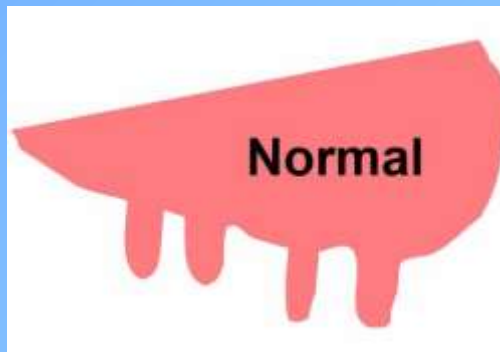
*земјоделско училиште
Кузман Шапкарев-Битола*

Петровски Илија др.вет.мед.



MASTITIS–причини, лечење, превентива

- ШТО Е MASTITIS?
- Воспаление на млечната жлезда (една или повеќе четвртини)



Оток
Болка
Топлина
Црвенило

MASTITIS –најскапа болест која ги погодува кравите низ целиот свет



MASTITIS–причини, лечење, превентива

КОИ СЕ ПОСЛЕДИЦИТЕ ОД ЗАБОЛУВАЊЕ НА ВИМЕТО?

- **ЗДРАВЈЕТО НА ЖИВОТНИТЕ**
 - намалена функција на вимето
 - намалено производство на млеко
 - лечење/излучување на кравите
- **ЗДРАВЈЕТО НА ЛУЃЕТО**
 - лош квалитет на млекото
 - остатоци(резидуи) во млекото (алергии)
- **ФИНАНСИСКИ ШТЕТИ**
 - намалено производство на млеко
 - лош квалитет на млекото
 - трошоци за лечење
 - неможност млекото да се продаде
 - набавка на ново грло



MASTITIS–причини, лечение, превентива

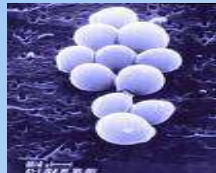
• Што предизвикува mastitis?

1. бактерии –(Streptococci, Staphylococci, Coliformi i dr).
2. вируси
3. габички и мувли

• Од каде потекнуваат причинителите?

- Околина (штала, испуст)
- Молзач (раце)
- Опрема (крпи, вода, чашки)
- Ново купени животни
- Инфицирано виме (главен резервоар)

ПРИСУТНИ СЕ НАСЕКАДЕ ОКОЛУ НАС !!!





MASTITIS–причини, лечење, превентива

Зошто немаат сите крави маститис?

ДОПОЛНИТЕЛНИ ФАКТОРИ

- **ЛАДНИ ЛЕЖИШТА (ПРОСТИРКА?)**
- **ПРОМАЈА**
- **НЕПРАВИЛНО РАЧНО МОЛЗЕЊЕ**
- **НЕИСПРАВЕН ВАКУМ ВО МАШИНТА**
- **СТАРИ ЦУЦЛИ**
- **ИСХРАНА**
- **НАМАЛЕН ИМУНИТЕТ**
- **НАСЛЕДНОСТ**

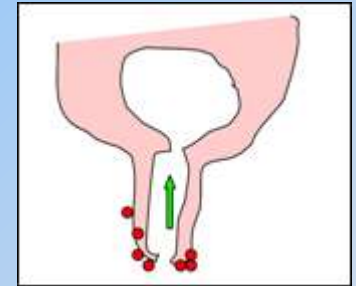




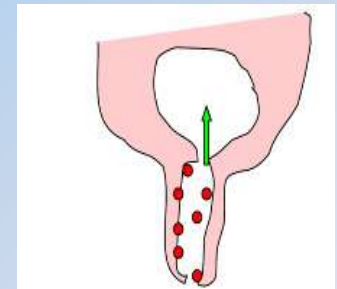
MASTITIS–причини, лечење, превентива

ПРОЦЕС НА ИНФЕКЦИЈА КРАВА-ПРИЧИНТЕЛИ-УСЛОВИ

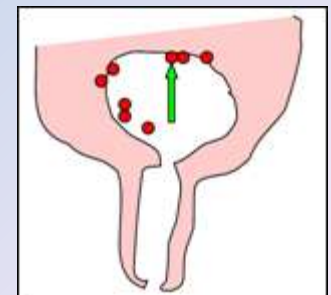
Микроорганизмите навлегуваат во вимето преку каналот



Преку каналот се распространуваат и ги напаѓаат клетките кои произведуваат млеко



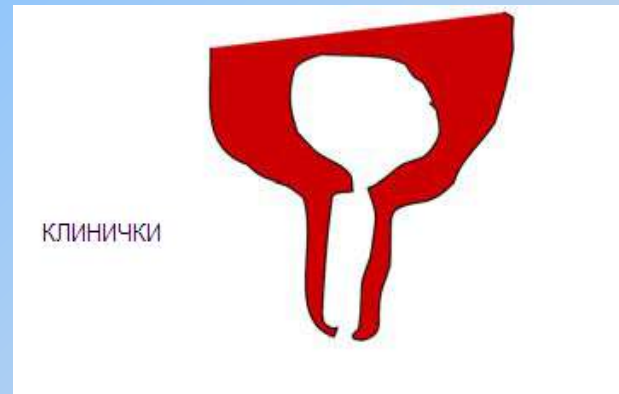
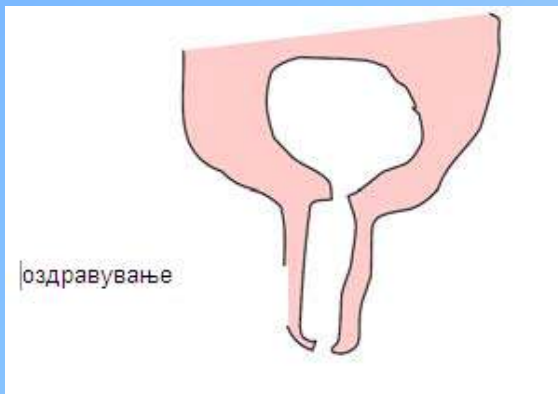
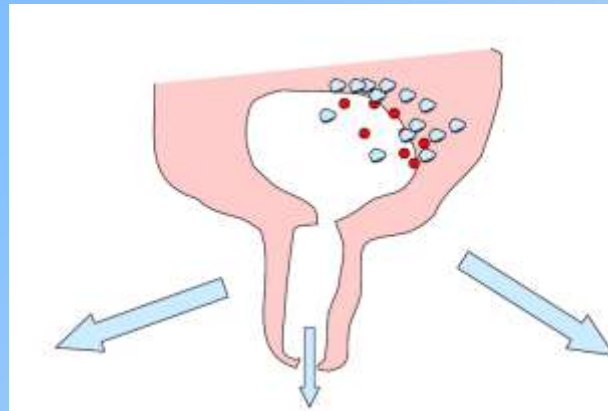
Многу брзо се размножуваат и произведуваат отровни материи кои им штетат на клетките кои произведуваат млеко





MASTITIS–причини, лечење, превентива

Одбрамбениот систем на кравата испраќа бели крвни зрнца (соматски клетки) со цел да се одбрани организмот од бактериите





MASTITIS–превенција, причини, лечење

Одредување на бројот на соматски клетки упатува на здравствената состојба на кравата/вимето

- нормалниот број на соматски клетки во млекото на здрави животни е помалку од 200 000 во мл.
- поголем број од 200 000/мл укажува на воспалителни промени (расти бројот на леукоцити во крвта/млекото) во вимето/организмот на животното
- потребно е да се дијагностицира (пр. Утврдување на маститис со *Mastitis Test*-) и да се лечи
- бројот на соматски клетки нормално се зголемува 2-3 недели пред пресушување и до 14 дена после телење (можно е и до 3 месеци).
- пред првото предавање на млекото после телење обавезно да се направи *Mastitis Test*



MASTITIS–превенција, причини, лечење

Разврстување на млекото во класи во зависност од бројот на микроорганизми и соматски клетки

| КЛАСА | БРОЈ НА МИКРООРГАНИЗМИ/МЛ | БРОЈ НА СОМАТСКИ КЛЕТКИ/МЛ |
|-------|---|--|
| E | ≤ 50.000  | ≤ 400.000 |
| I | ≤ 100.000  | ≤ 400.000  |
| II | ≤ 400.000  | ≤ 600.000  |
| III | > 400.000 | > 600.000 |



MASTITIS–превенција, причини, лечење

СУБКЛИНИЧКИ МАСТИТИС

- Тешко се забележува – **зголемен број на соматски клетки (преку 200 000/мл по крава)**
- приближно 90-95% од вкупните случаи на маститис
- Вимето изгледа нормално
- Млекото изгледа нормално
- Намалена количина на млеко (околу 10%)
- Долго трае
- **СОМАТСКИТЕ КЛЕТКИ СЕ ЕДИНСТВЕН ЗНАК ДЕКА НЕШТО ТРЕБА ДА СЕ ПРЕВЗЕМИ !!!**

КЛИНИЧКИ МАСТИТИС

- **Лесно се забележува**
- приближно 5-10% од вкупните случаи на маститис
- Променета општа состојба (температура, пулс, дишење)
- Вимето е воспалено
- Грутчиња и партали во млекото
- Тука обично се реагира и
- **СЕ ПОВИКУВА ВЕТЕРИНАР !**



MASTITIS–превенција, причини,лечење

ЧЕКОРИ ВО КОНТРОЛАТА И ПРЕВЕНТИВАТА НА МАСТИТИСОТ

1. Молзач

Лична хигиена

Обавезно миене и дезинфекција на рацете пред молзење(пожелно е и при секое преминување на друга крава).





MASTITIS–превенција, причини,лечење

ЧЕКОРИ ВО КОНТРОЛАТА И ПРЕВЕНТИВАТА НА МАСТИТИСОТ

2. Правилна припрема на кравата за молзење

- Миење на вимето и боските
- Бришење и сушење на вимето и боските
- Да се користат еднократни хартиени марами
- Масажа и преглед на вимето
- Дезинфекција на боските пред молзење со средство (се намалува ризикот од нови инфекции за 70%)





MASTITIS–превенција, причини,лечење

ЧЕКОРИ ВО КОНТРОЛАТА И ПРЕВЕНТИВАТА НА МАСТИТИСОТ

- обавезно измолзување на првите млазеви на млеко и фрлање надвор од шталата
- контрола на млекото на црна подлога
- Маститис тест-најмалку еднаш неделно за да се утврди зголемување на бројот на соматски клетки –субклинички маститис

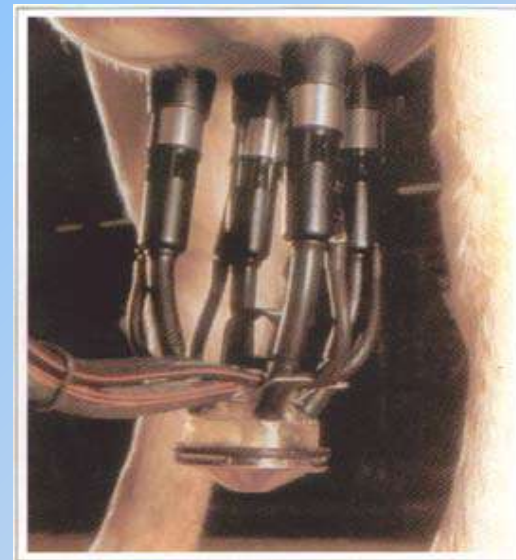
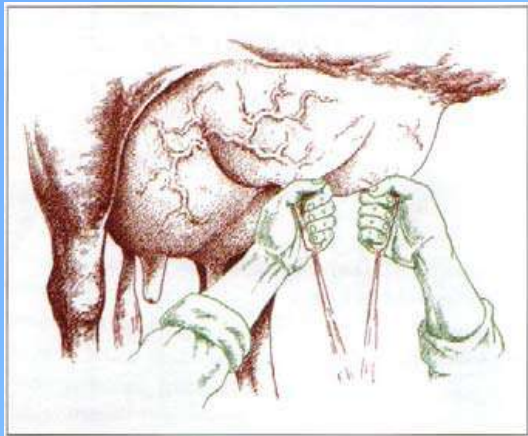




MASTITIS–превенција, причини,лечење

ЧЕКОРИ ВО КОНТРОЛАТА И ПРЕВЕНТИВАТА НА МАСТИТИСОТ

3.МОЛЗЕЊЕ



- МОЛЗЕЊЕТО ДА СЕ ВРШИ ПРЕД ХРАНЕЊЕ (ПРАШИНА)
- ЗА ВРЕМЕ НА МОЛЗЕЊЕТО ДА ИМА РЕД И МИР
- НЕ СМЕЕ ДА СЕ ВИКА И ДА СЕ УДИРААТ КРАВИТЕ- СЕ ЛАЧИ АДРЕНАЛИН КОЈ ГИ СТЕСНУВА ЖИЛИТЕ И ПОПРЕЧУВА ДОВОД НА КРВ И ХОРМОНОТ ОКСИТОЦИН (СТРЕС)-ПОМАЛКУ МЛЕКО !



MASTITIS–превенција, причини,лечење

ЧЕКОРИ ВО КОНТРОЛАТА И ПРЕВЕНТИВАТА НА МАСТИТИСОТ

Постапки за правилно молзење

- Опремата за молзење треба: да биди адекватно голема, исправно да функционира и редовно да се одржува и чисти
- Чашките се ставаат после комплетно чистење и сушење
- Да се обезбеди стабилен вакуум
- Проверка на чашките
- Да се исклучи вакумот пред да се извадат чашките

Молзењето мора да трае 5-8 минути.

- пократко молзење-заостанува млеко-1помала млечност-2причина за воспаление
- Подолго молзење- оштетување на епителот од цистерната-зголемен број на соматски клетки без присуство на микроорганизми
- Пред крајот на молзењето да се масира секоја четвртина (заостанато млеко).



MASTITIS–превенција, причини,лечење

ЧЕКОРИ ВО КОНТРОЛАТА И ПРЕВЕНТИВАТА НА МАСТИТИСОТ

4. Дезинекција на боските веднаш после молзењето

- Прстенестите мускули на крајот од боската го затвораат каналот отприлика за 15 мин. после молзењето (критично време за продирање на микроорганизми-маститис)
- средството за дезинфекција после молзење го штити влезот во каналот околу 6-8 часа





MASTITIS–превенција, причини,лечење

ЧЕКОРИ ВО КОНТРОЛАТА И ПРЕВЕНТИВАТА НА МАСТИТИСОТ

5. Постапки со кравите кои имаат маститис

- Да се издвојат од стадото (прегради, последни лежишта и сл).
- Последни да се молзат (посебна машина)
- Темелно чистење и дезинфекција на машината после молзење

Лечењето исклучиво да е од страна на ветеринар

- Млекото од лечените животни не е за употреба
- Проверка на успешноста од лечењето

6. Пресушување

- Болни животни не се пресушуваат(лечење-проверка-пресушување)
- Здравите животни се третираат во сите четвртини со адекватни лекови за пресушување

1. Се намалува опасноста од клинички и субклинички маститис во **наредната лактација**

2. Во случај на појава на маститис успешноста на лечење **дупло е поголема**



MASTITIS–превенција, причини,лечење

**КАКО ДО СИГУРНО ЗДРАВЈЕ НА КРАВИТЕ И ПРОИЗВОДСТВО НА
КВАЛИТЕТНО МЛЕКО?- --превентивни мерки**

- ✓ **Да се обезбеди чиста средина и услови кои не се стресни за животните**
- ✓ **Молзачот да спроведува сопствени хигиенски мерки**
- ✓ **Миене и дезинфекција на вимето и боските пред молзење**
- ✓ **Масажа и преглед на вимето пред молзење**
- ✓ **Проверка на првите млазеви и нивно фрлање надвор од шталата**
- ✓ **Проверка со маститис тест еднаш неделно(скриен маститис)**



MASTITIS–превенција, причини,лечење

КАКО ДО СИГУРНО ЗДРАВЈЕ НА КРАВИТЕ И ПРОИЗВОДСТВО НА КВАЛИТЕТНО МЛЕКО?

- ✓ Периодична проверка на машината за молзење
- ✓ Редовна замена на гумените делови од чашките (60 дена или 1000 молзења)
- ✓ Чашките да се вадат откако ќе се исклучи вакумот
- ✓ Веднаш после молзење да се дезинфицираат боските
- ✓ Лечењето на маситисот да е исклучиво од страна на ветеринар
- ✓ Да се издвојат инфицираните грла
- ✓ Заболениите се молзат последни или со посебна опрема
- ✓ Да се пресушуваат само здрави грла

Благодарам на вниманието

